



## ANÁLISE DOS INDICADORES EQAVET CURSOS PROFISSIONAIS – CICLO DE FORMAÇÃO 2021-2024

### SÍNTESE

O presente documento apresenta a análise detalhada dos indicadores EQAVET referentes ao ciclo 2021-2024 dos Cursos Profissionais da Escola Secundária de Felgueiras. Estes dados foram recolhidos junto dos diplomados e das respetivas entidades empregadoras, entre dezembro de 2025 e março de 2026.

Observatório da Qualidade da Escola Secundária de Felgueiras  
março de 2026

## ÍNDICE

RESUMO INDICADORES EQAVET DO CICLO DE FORMAÇÃO 2021-2024 E VERIFICAÇÃO COM AS METAS DO PLANO DE AÇÃO E MELHORIA .....	2
Análise dos resultados da monitorização do ciclo 2021-2024 face às metas estabelecidas em Plano de Ação e aos históricos:.....	4
▪ População em Estudo .....	4
▪ Indicador 4a EQAVET – Taxa de Conclusão dos Cursos Profissionais .....	5
▪ Indicador 5a EQAVET – Taxa de Colocação dos Diplomados após Conclusão dos Cursos Profissionais .....	7
▪ Indicador 6a EQAVET – Taxa de Diplomados A Exercer Profissões Relacionadas Com O Curso/Área de Ensino e Formação (AEF) .....	10
▪ Indicador 6b3 EQAVET – Grau de Satisfação dos Empregadores.....	12

## RESUMO INDICADORES EQAVET DO CICLO DE FORMAÇÃO 2021-2024 E VERIFICAÇÃO COM AS METAS DO PLANO DE AÇÃO E MELHORIA

*Cursos Monitorizados:* Técnico/a de Comércio, Técnico/a Auxiliar de Saúde, Técnico/a de Multimédia e Técnico/a de Cozinha/Pastelaria.

### INDICADOR 4a – TAXA DE CONCLUSÃO DOS CURSOS

INDICADORES	MÉDIA <sup>1</sup>	CICLO	METAS 2021-2024 (Plano de Ação)	MONITORIZAÇÃO
	DOS 3 CICLOS ANTERIORES	2021-2024		EM 2026
<b>Taxa de Conclusão Global dos Cursos:</b>	<b>82,9%</b>	<b>84,13%</b>	Taxa de Conclusão dos Cursos ≥ 73%	Meta Alcançada?
Taxa de Conclusão no Tempo Previsto:	82,6%	84,13%		<input checked="" type="checkbox"/> SIM
Taxa de Conclusão Após o Tempo Previsto:	0,4%	0,00%		<input type="checkbox"/> NÃO
Taxa de Desistências:	11,1%	14,29%		
Taxa de Não Aprovação:	5,9%	1,59%		
				<b>Indicador 4a</b> <b>Ciclo 2021-2024: 84,13%</b>

### INDICADOR 5a – TAXA DE COLOCAÇÃO DOS DIPLOMADOS

INDICADORES	MÉDIA	CICLO	METAS 2021-2024 (Plano de Ação)	MONITORIZAÇÃO
	DOS 3 CICLOS ANTERIORES	2021-2024		EM 2026
<b>Taxa de Empregabilidade:</b>	<b>82,3%</b>	<b>83,02%</b>	Taxa de empregabilidade <sup>2</sup> ≥ 76%	Meta Alcançada?
Taxa de diplomados empregados por conta de outrem:	61,2%	58,49%		<input checked="" type="checkbox"/> SIM
Taxa de diplomados empregados por conta própria:	0,9%	0,00%		<input type="checkbox"/> NÃO
Taxa de diplomados a frequentar estágios profissionais:	0,0%	0%		
Taxa de diplomados à procura de emprego:	10,9%	9,43%		
<i>Taxa de colocação no mercado de trabalho (incluindo os diplomados à procura de emprego):</i>	<i>72,9%</i>	<i>67,92%</i>		
Taxa de diplomados a frequentar o ensino superior:	19,4%	3,77%		
				<b>Indicador 5a</b> <b>Ciclo 2021-2024: 83,02%</b>

<sup>1</sup> Média dos ciclos de formação 2018-2021, 2019-2022 e 2020-2023.

<sup>2</sup> Consideramos para efeito do indicador 5a Taxa de Colocação dos Diplomados, a taxa de empregabilidade, como sendo o somatório da percentagem total de empregados (por conta de outrem, conta própria e a frequentar estágios profissionais) com a percentagem do total de Prosseguimento de estudos.

Taxa de diplomados a frequentar formação de nível Pós Secundário:	0,9%	20,75%
<i>Taxa total de diplomados em prosseguimento de estudos:</i>	20,2%	24,53%
Taxa de diplomados noutras situações:	0,4%	0%
Taxa de diplomados em situação desconhecida:	6,5%	7,55%

#### INDICADOR 6a – TAXA DE DIPLOMADOS A EXERCER PROFISSÕES RELACIONADAS COM O CURSO

INDICADORES	MÉDIA DOS 3 CICLOS ANTERIORES	CICLO 2021-2024	METAS 2021-2024 (Plano de Ação)	MONITORIZAÇÃO EM 2026
Taxa de diplomados a exercer profissões relacionadas com o curso/Área de Ensino e Formação (AEF):	29,9%	38,71%	Taxa de Diplomados a exercer Profissões Relacionadas com o Curso ≥ 45%	Meta Alcançada? <input type="checkbox"/> SIM <input checked="" type="checkbox"/> NÃO
Taxa de diplomados a exercer profissões não relacionadas com o curso/AEF:	70,1%	61,29%		<b>Indicador 6a</b> <b>Ciclo 2021-2024: 38,71%</b>

#### INDICADOR 6b3 – GRAU DE SATISFAÇÃO DOS EMPREGADORES

INDICADORES	MÉDIA DOS 3 CICLOS ANTERIORES	CICLO 2021-2024	METAS 2021-2024 (Plano de Ação)	MONITORIZAÇÃO EM 2026
Taxa de diplomados empregados avaliados pelos empregadores:	97,7%	96,77%	Grau de Satisfação dos Empregadores Média ≥ 3,7 em 4 (Escala de 1 a 4)	Meta Alcançada? <input type="checkbox"/> SIM <input checked="" type="checkbox"/> NÃO
Taxa global de satisfação dos empregadores:	99,5%	100%		<b>Indicador 6b3</b> <b>Ciclo 2021-2024:</b> <b>Média 3,6 em 4</b>
<b>Média global de satisfação dos empregadores:</b>	<b>3,7</b>	<b>3,59</b>		

## Análise dos resultados da monitorização do ciclo 2021-2024 face às metas estabelecidas em Plano de Ação e aos históricos:

### ▪ População em Estudo

No ciclo de formação 2021-2024, ingressaram nos Cursos Profissionais um total de 68 alunos, 27 do género masculino (39,71%) e 41 do género feminino (60,29%). Dos 68 alunos que ingressaram, 7,35% (5 alunos) solicitaram mudança de curso (1 aluno) ou transferência para outra escola (4 alunos).

Conforme indicações fornecidas pela Agência Nacional para a Qualificação e o Ensino Profissional, I. P. (ANQEP), para calcular as taxas de conclusão dos cursos, de desistência e de não aprovação, ao total de ingressos deve ser subtraído o número de alunos em “Outras Situações” (número de alunos que falecerem, mudanças de curso e transferências de escola). Apresentamos a fórmula de cálculo da taxa de conclusão dos cursos a título de exemplo:

$$\text{Taxa de conclusão} = \frac{\text{Alunos que concluíram o curso com aprovação}}{\text{Alunos que ingressaram no curso} - \text{MDC, FLC e TRA}}$$

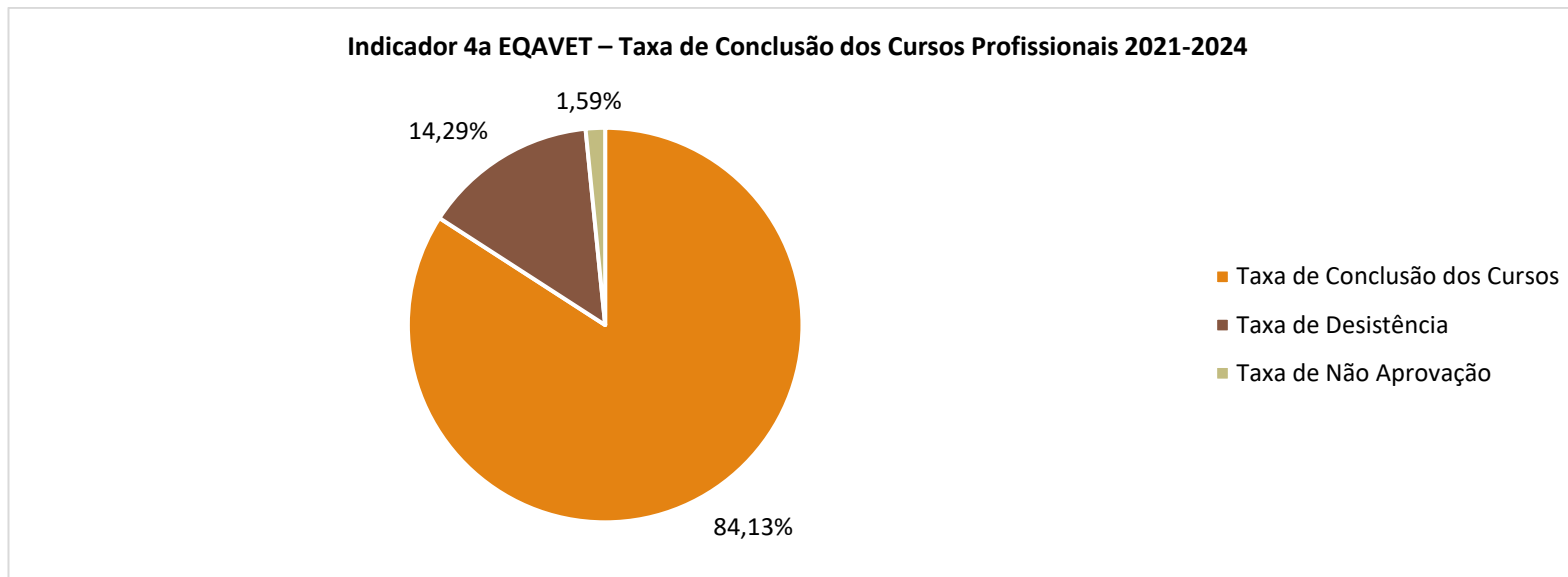
Assim, para o efeito de cálculo dos indicadores EQAVET consideramos um total de 63 ingressos (68 alunos que ingressaram menos 5 alunos que mudaram de curso ou foram transferidos para outra escola).

No ciclo de formação 2021-2024, vigoraram os cursos Técnico/a de Comércio (RA), Técnico/a Auxiliar de Saúde, Técnico/a de Multimédia e Técnico/a de Cozinha/Pastelaria, cuja análise dos indicadores EQAVET apresentamos de seguida.

Por indisponibilidade da plataforma da qualidade da ANQEP, os dados ainda não estão submetidos na referida plataforma pelo que, os apresentamos e assumimos como provisórios até à sua validação oficial. Em virtude disto, este ficheiro poderá ser atualizado, se não estiver conforme aquando da inserção e encerramento do ciclo na plataforma da qualidade da ANQEP.

▪ **Indicador 4a EQAVET – Taxa de Conclusão dos Cursos Profissionais**

A Taxa Global de Conclusão dos cursos no ciclo de 2021-2024 foi de 84,13% (53 diplomados) tendo sido alcançada a meta estabelecida em Plano de Ação EQAVET de  $\geq$  que 73%. A Taxa de Desistência e a Taxa de Não Aprovação foram de 14,29% (9 alunos) e 1,59% (1 aluno), respetivamente. Na base do resultado da taxa de desistência temos um grupo de alunos que ingressaram no primeiro ano com idades acima da média e que, assim que completaram 18 anos, resolveram abandonar a Escola, não obstante as ações envidadas por parte dos vários agentes educativos no sentido da sua continuidade na Escola.



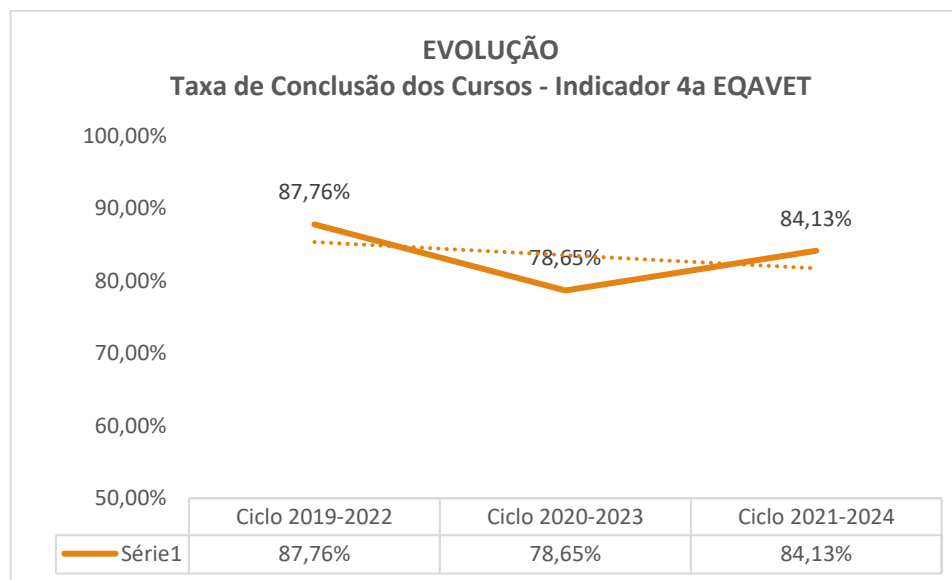
Por curso, constatamos que:

- Todos os cursos registaram uma taxa de conclusão superior a 50%.
- O curso com maior taxa de conclusão (93,33%) e menor taxa de desistência (6,67%) foi o curso Técnico/a de Multimédia.
- O curso Técnico/a de Cozinha/Pastelaria foi o que apresentou a menor taxa de conclusão (54,55%, concluíram 6 alunos em 11 possíveis), a maior taxa de desistência (36,36%, que corresponde a 4 alunos que anularam matrícula) e o único com taxa de não aprovação (9,09%, que corresponde a 1 aluno que não concluiu).

**CICLO DE FORMAÇÃO 2021-2024**

CURSO	% CONCLUSÃO	% DESISTÊNCIA	% NÃO APROVAÇÃO
Técnico/a de Comércio (TC)	91,67	8,33	0
Técnico/a Auxiliar de Saúde (TAS)	88,00	12,00	0
Técnico/a de Multimédia (TM)	93,33	6,67	0
Técnico/a de Cozinha/Pastelaria (TCP)	54,55	36,36	9,09
<b>TOTAL</b>	<b>84,13</b>	<b>14,29</b>	<b>1,59</b>

Quanto à análise da evolução da Taxa de Conclusão dos Cursos Profissionais (Indicador 4a EQAVET) dos últimos três ciclos de formação constatamos uma tendência decrescente, apesar da subida da taxa do ciclo 2021-2024 face ao ciclo 2020-2023.



...

▪ **Indicador 5a EQAVET – Taxa de Colocação dos Diplomados após Conclusão dos Cursos Profissionais**

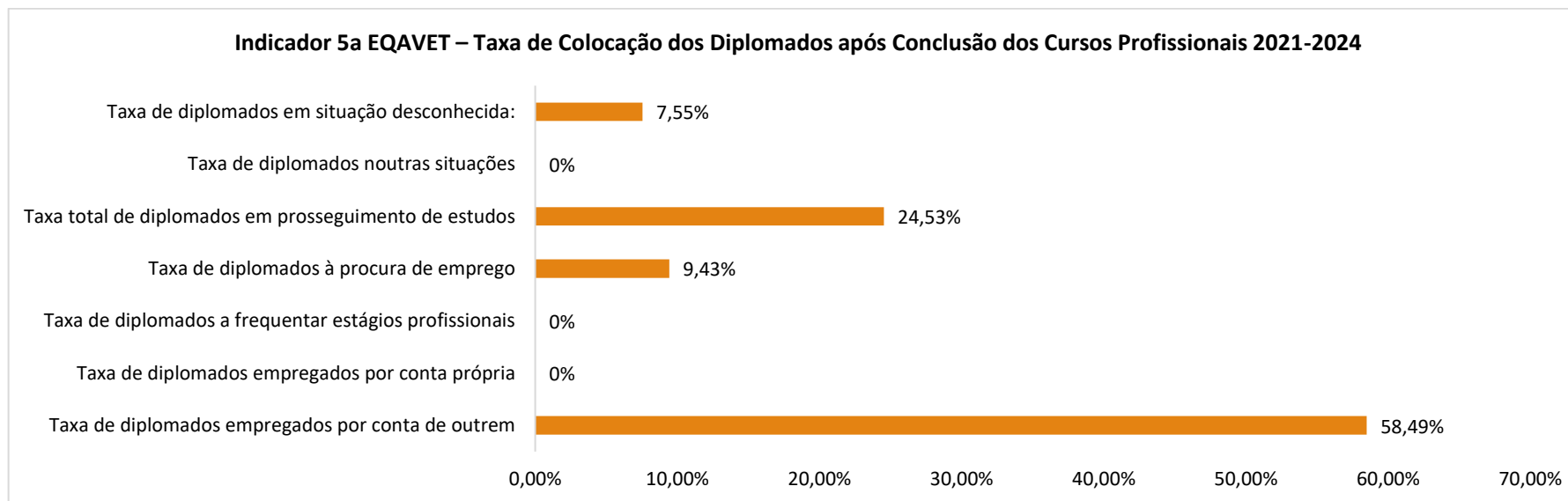
No que concerne à Taxa de Colocação dos Diplomados após Conclusão dos Cursos do ciclo de formação 2021-2024 a meta fixada em Plano de Ação, de  $\geq$  a 76%, foi alcançada, tendo sido aferido o valor de colocação dos diplomados de 83,02%. Verifica-se que a Taxa de Empregados por Conta de Outrem e a Taxa Global de Proseguimento de Estudos foram 58,49% e 24,53%, respetivamente, não existindo neste ciclo de formação diplomados a exercer empregos por Conta Própria, nem a frequentar estágios profissionais. A taxa de prosseguimento de estudos mantém uma tendência de crescimento ao longo dos ciclos de formação, respondendo aos desígnios estipulados pelo governo com a União Europeia e, também, que todos os alunos foram colocados em ofertas formativas relacionadas com as áreas de formação dos cursos que frequentaram.

Quanto ao tempo e tipo de contrato, dos 58,49% diplomados por conta de outrem (31 diplomados):

- 90,32% tem um contrato a tempo completo (28 diplomados), enquanto 9,68% (3 diplomados) trabalha a tempo parcial.
- 35,48% tem um contrato sem termo (11 diplomados), enquanto 64,62% (20 diplomados) possui um contrato a termo certo.

7,55% dos diplomados encontram-se em situação desconhecida que corresponde a 4 diplomados incontactáveis.

No ciclo 2021-24, a Taxa de Diplomados à Procura de Emprego fixou-se em 9,43% (5 diplomados), abaixo do valor médio dos últimos três ciclos avaliados (10,9%).



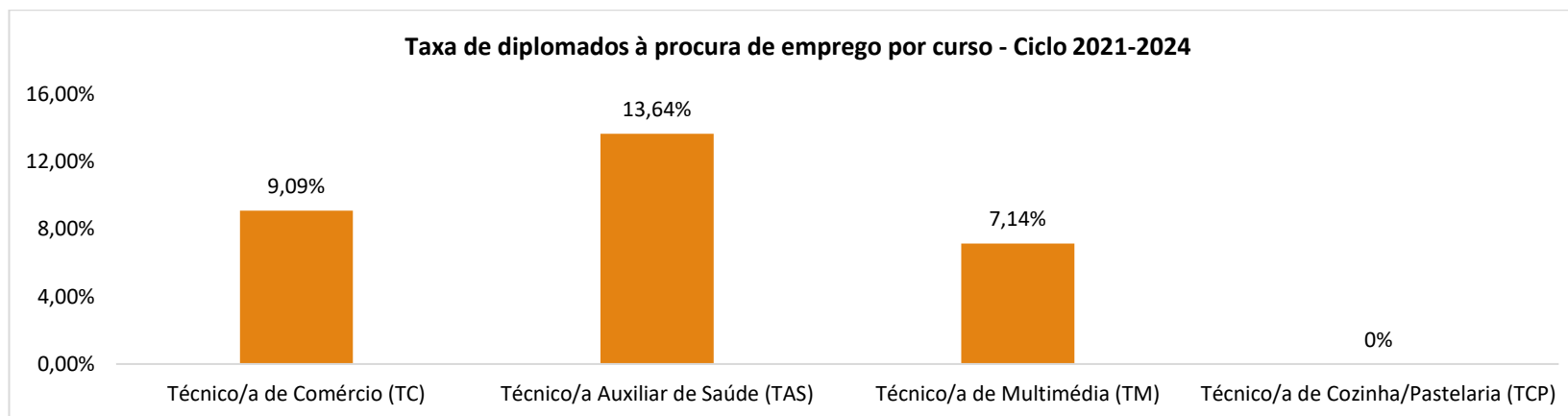
Apresentamos de seguida a análise por curso.

Todos os cursos apresentaram uma taxa de empregabilidade acima dos 77%, destacando-se o curso Técnico/a de Cozinha/Pastelaria (TCP) com uma taxa de empregabilidade de 100%. Este é também o curso que apresenta a maior taxa de diplomados empregados por conta de outrem (83,33%). Os cursos que apresentam maior taxa de prosseguimento de estudos são o Técnico/a de Comércio e o Técnico/a de Multimédia, sendo de 27,27% e 28,57%, respetivamente.

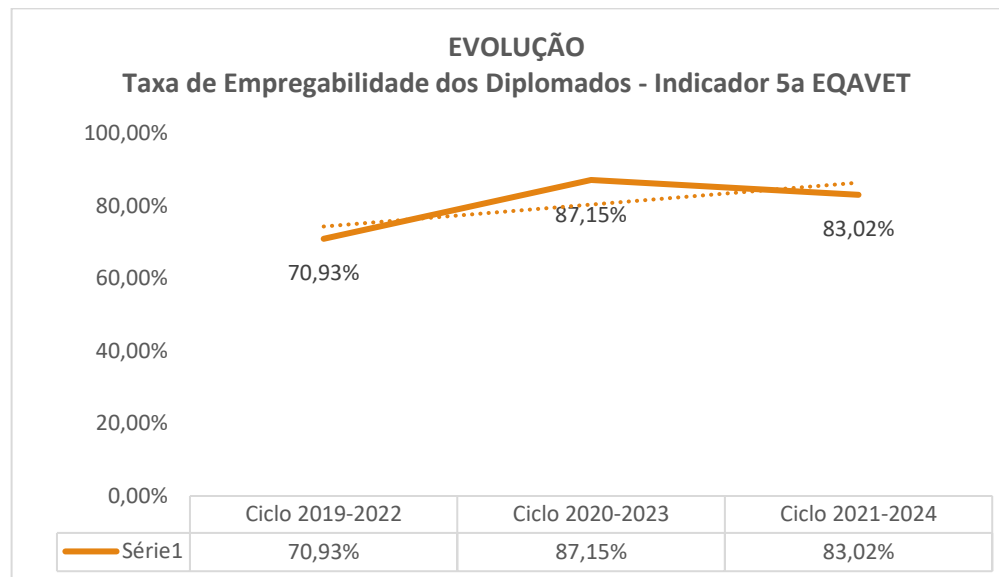
**CICLO DE FORMAÇÃO 2021-2024**

CURSO	% EMPREGADOS CONTA OUTREM	% EMPREGADOS CONTA PRÓPRIA	% A FREQUENTAR ESTÁGIOS PROFISSIONAIS	% TOTAL PROSEGUIMENTO ESTUDOS	% TOTAL EMPREGABILIDADE
<i>Técnico/a de Comércio (TC)</i>	54,55	0	0	27,27	<b>81,82</b>
<i>Técnico/a Auxiliar de Saúde (TAS)</i>	54,55	0	0	22,73	<b>77,28</b>
<i>Técnico/a de Multimédia (TM)</i>	57,14	0	0	28,57	<b>85,71</b>
<i>Técnico/a de Cozinha/Pastelaria (TCP)</i>	83,33	0	0	16,67	<b>100</b>
<b>TOTAL</b>	<b>58,49</b>	<b>0</b>	<b>0</b>	<b>24,53</b>	<b>83,02</b>

Relativamente à taxa de diplomados à procura de emprego, o curso que apresentou a maior taxa foi o curso Técnico/a Auxiliar de Saúde (13,64%), seguido do curso Técnico/a de Comércio (9,09%).



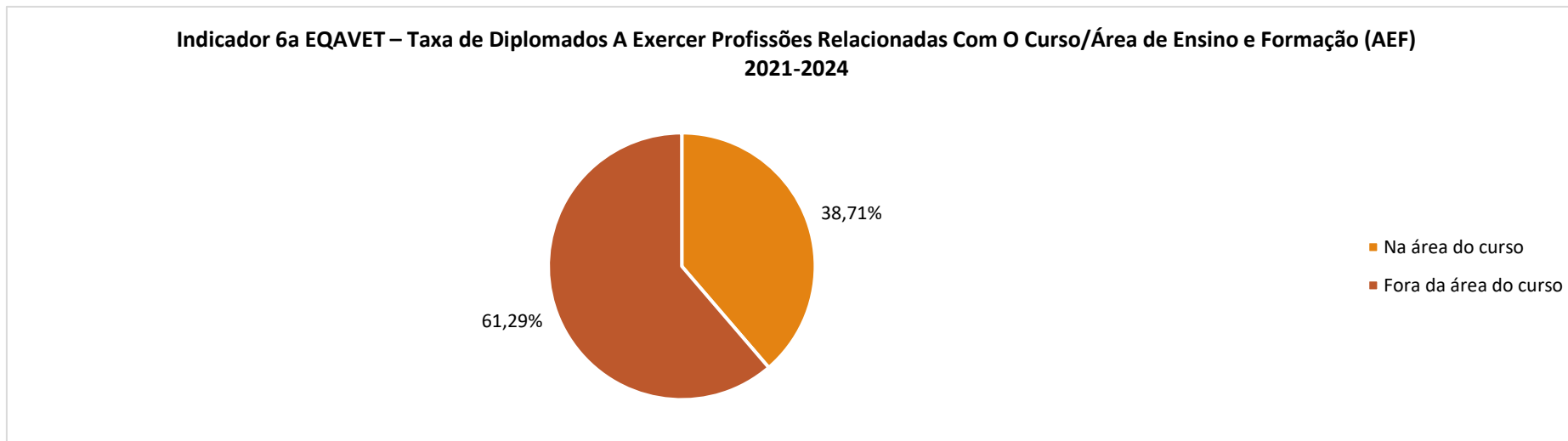
Quanto à evolução da Taxa de Empregabilidade (Indicador 5a EQAVET) dos últimos três ciclos de formação avaliados, constatamos que a taxa de empregabilidade tem oscilado ao longo dos ciclos, mantendo-se sempre superior a 70% e com uma tendência crescente.



...

▪ **Indicador 6a EQAVET – Taxa de Diplomados A Exercer Profissões Relacionadas Com O Curso/Área de Ensino e Formação (AEF)**

No ciclo 2021-2024, o indicador 6a EQAVET – Taxa de Diplomados a exercer Profissões Relacionadas com o Curso/Área de Ensino e Formação (AEF) ficou aquém da meta fixada em Plano de Ação, tendo sido de 38,71%, abaixo da meta ambiciosa fixada de obter um valor igual ou superior a 45%. Ainda assim, ligeiramente acima do último ciclo formativo avaliado 2020-2023 de 37,78%.

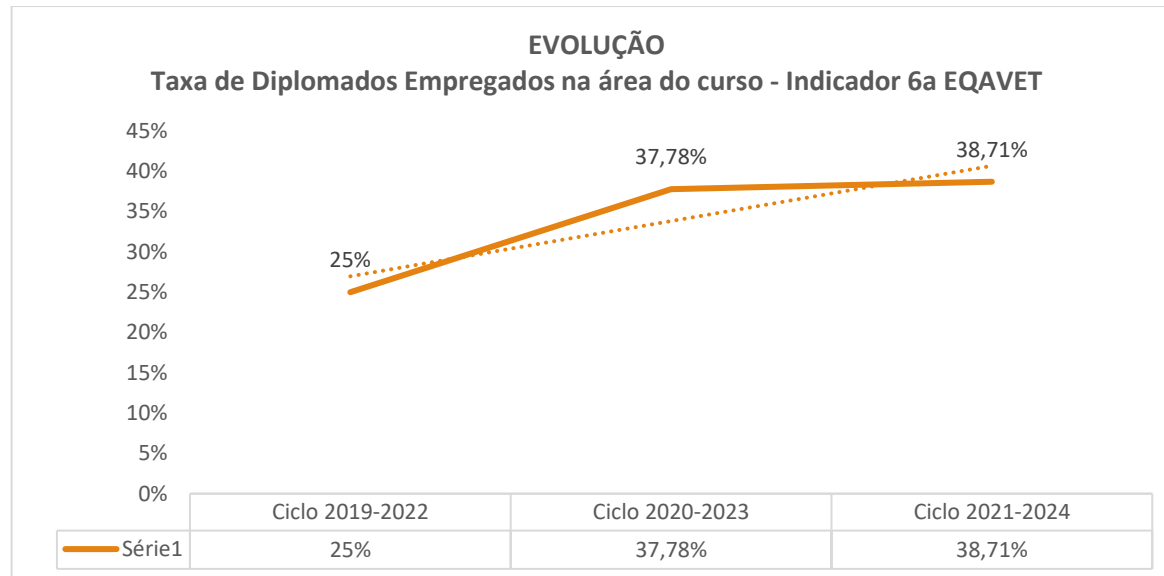


Todos os cursos registaram uma taxa de emprego na área inferior a 50% à exceção do Técnico/a de Comércio que obteve uma taxa de 66,67% de diplomados a exercer profissões relacionadas com o curso. Tendo em conta os valores apresentados pelos restantes cursos relativos à empregabilidade na área do curso, importa refletir sobre estes dados e se a empregabilidade fora da área se deve a uma opção pessoal dos diplomados, à saturação do mercado nestas áreas, ou se se deve à conjuntura atual de aumento da taxa de desemprego e a oferta existente não se enquadra nas áreas dos cursos lecionados.

**CICLO DE FORMAÇÃO 2021-2024**

CURSO	% NA ÁREA	% FORA DA ÁREA
<i>Técnico/a de Comércio (TC)</i>	66,67	33,33
<i>Técnico/a Auxiliar de Saúde (TAS)</i>	41,67	58,33
<i>Técnico/a de Multimédia (TM)</i>	12,50	87,50
<i>Técnico/a de Cozinha/Pastelaria (TCP)</i>	40,00	60,00
<b>TOTAL</b>	<b>38,71</b>	<b>61,29</b>

Quanto à análise dos ciclos de formação constatamos que a taxa de diplomados empregados na área do curso (Indicador 6a EQAVET) tem apresentado uma tendência crescente consistente.



...

▪ **Indicador 6b3 EQAVET – Grau de Satisfação dos Empregadores**

Este indicador mede a média das classificações atribuídas aos diplomados empregados pelas respetivas entidades empregadores em 5 competências, a saber:

- C1 - Competências técnicas inerentes ao posto de trabalho
- C2 - Planeamento e organização
- C3 - Responsabilidade e autonomia
- C4 - Comunicação e relações interpessoais
- C5 - Trabalho em equipa

A escala utilizada para este efeito é de 1 a 4, em que:

- 1 – Nada Satisfeito
- 2 – Pouco Satisfeito
- 3 – Satisfeito
- 4 – Muito satisfeito

No ciclo de formação 2021-2024:

- A Taxa de Diplomados avaliados pelos Empregadores foi de 96,77%.
- A Taxa Global de Satisfação dos Empregadores foi de 100%.
- O Grau de Satisfação dos Empregadores foi de 3,59 na escala acima mencionada (Escala de 1 a 4), ou seja, o grau máximo de satisfação.

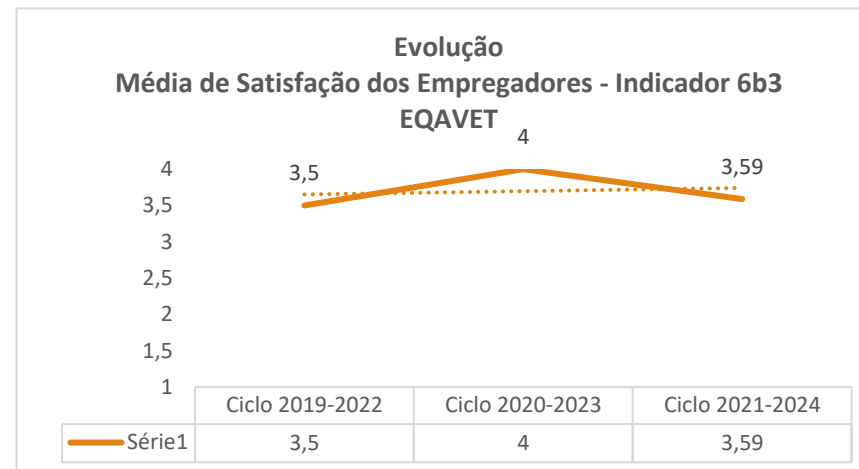
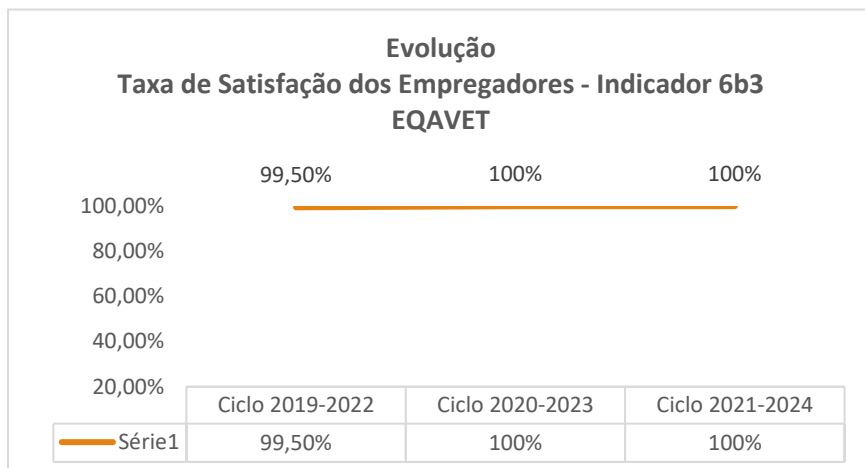
De seguida, apresentamos a Taxa de Satisfação dos Empregadores por curso, bem como a Média de Satisfação dos mesmos:

**CICLO DE FORMAÇÃO 2021-2024**

<b>CURSO</b>	<b>% SATISFAÇÃO EMPREGADORES</b>	<b>MÉDIA DE SATISFAÇÃO EMPREGADORES</b>
<i>Técnico/a de Comércio (TC)</i>	100%	3,6
<i>Técnico/a Auxiliar de Saúde (TAS)</i>	100%	3,64
<i>Técnico/a de Multimédia (TM)</i>	100%	3,48
<i>Técnico/a de Cozinha/Pastelaria (TCP)</i>	100%	3,68
<b>TOTAL</b>	<b>100%</b>	<b>3,59</b>

Constatamos que a taxa de satisfação dos empregadores é de 100% em todos os cursos deste ciclo. Relativamente à média de satisfação dos empregadores, todos os cursos apresentam uma média de satisfação dos empregadores acima de 3,68, numa escala de 1 a 4.

Quanto à análise da evolução da Taxa e Média de Satisfação dos Empregadores (Indicador 6b3 EQAVET) dos últimos ciclos de formação constatamos que há uma tendência crescente.



...

31 de março de 2026,

Pel'O Observatório da Qualidade da Escola Secundária de Felgueiras,

(Coordenadora do OQ)

Apreciado pelo Conselho Pedagógico em 06 de maio de 2026.

**Para apresentação de sugestões de melhoria ao sistema EQAVET, Sistema de Qualidade da Educação e Formação Profissional da Escola Secundária de Felgueiras (ESF), ou sugestão de novas atividades destinadas à prossecução dos objetivos do Projeto Educativo e da melhoria dos indicadores de qualidade dos cursos profissionais da ESF acima elencados, agradecemos que utilizem o formulário existente para o efeito, identificado como "Sugestões", disponível em: <https://esfelgueiras.pt/eqavet.php>**